

جلسه کارگروه تنظیم بازار کالاهای کشاورزی

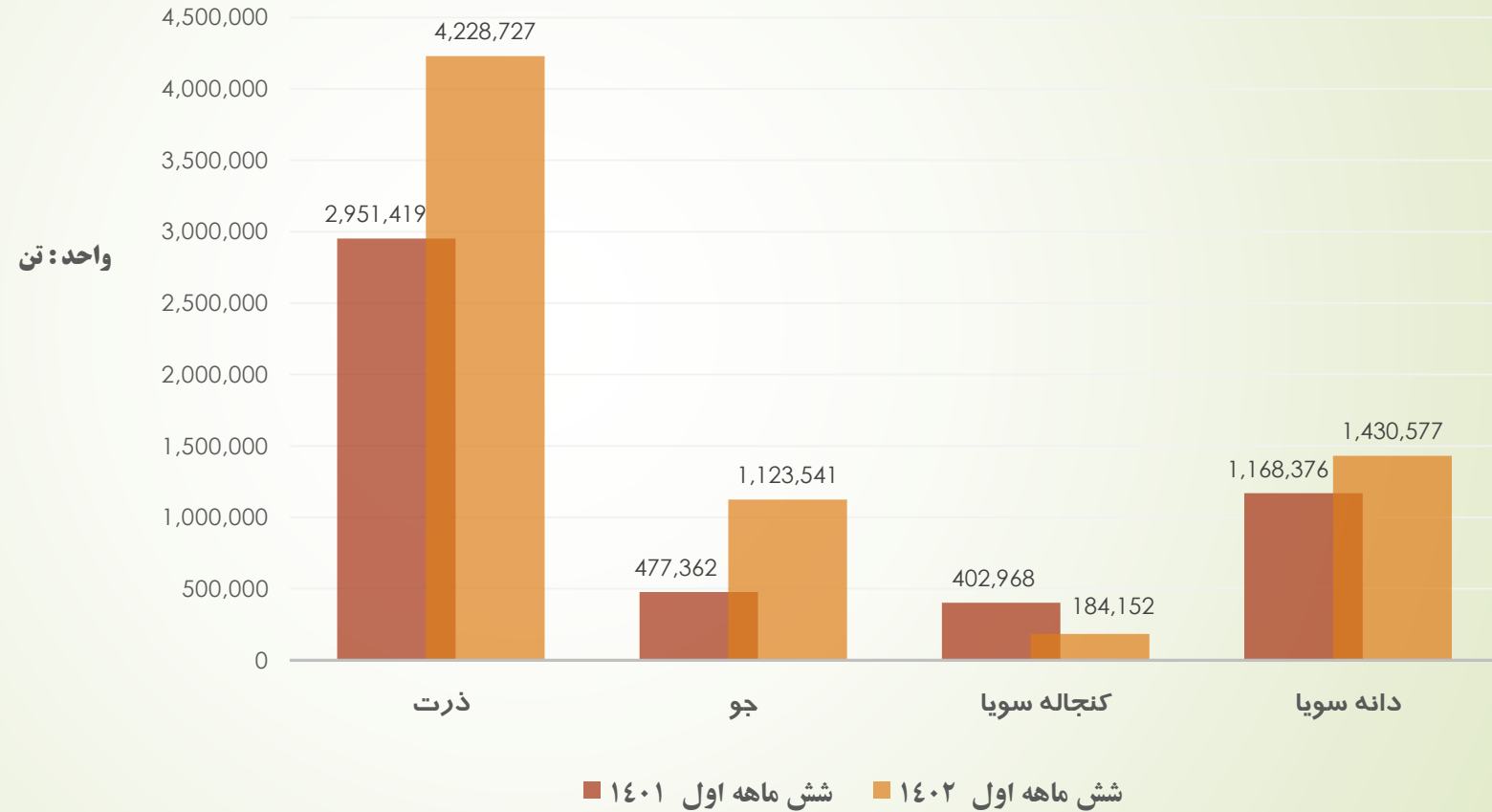
یکشنبه - ۱۶ مهر ماه ۱۴۰۲



اتحادیه واردکنندگان نهاده های دام و طیور ایران



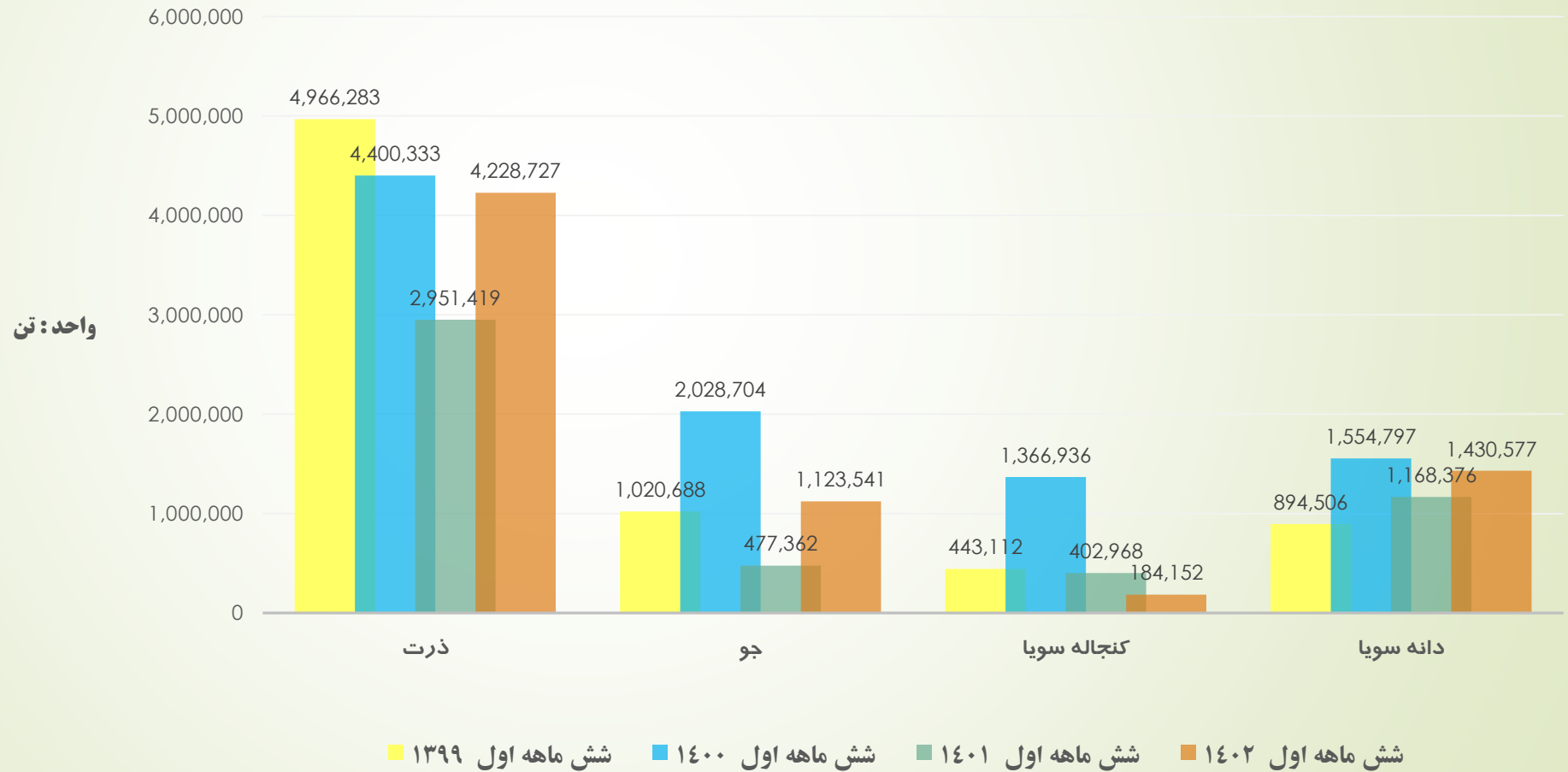
میزان واردات نهاده های دامی در شش ماهه اول سال ۱۴۰۲ و مقایسه با سال قبل



مجموع واردات نهاده های دامی در ۶ ماهه امسال به رقم ۷ میلیون تن رسید که در مقایسه با مدت مشابه پارسال ۴۰ درصد افزایش داشته است.

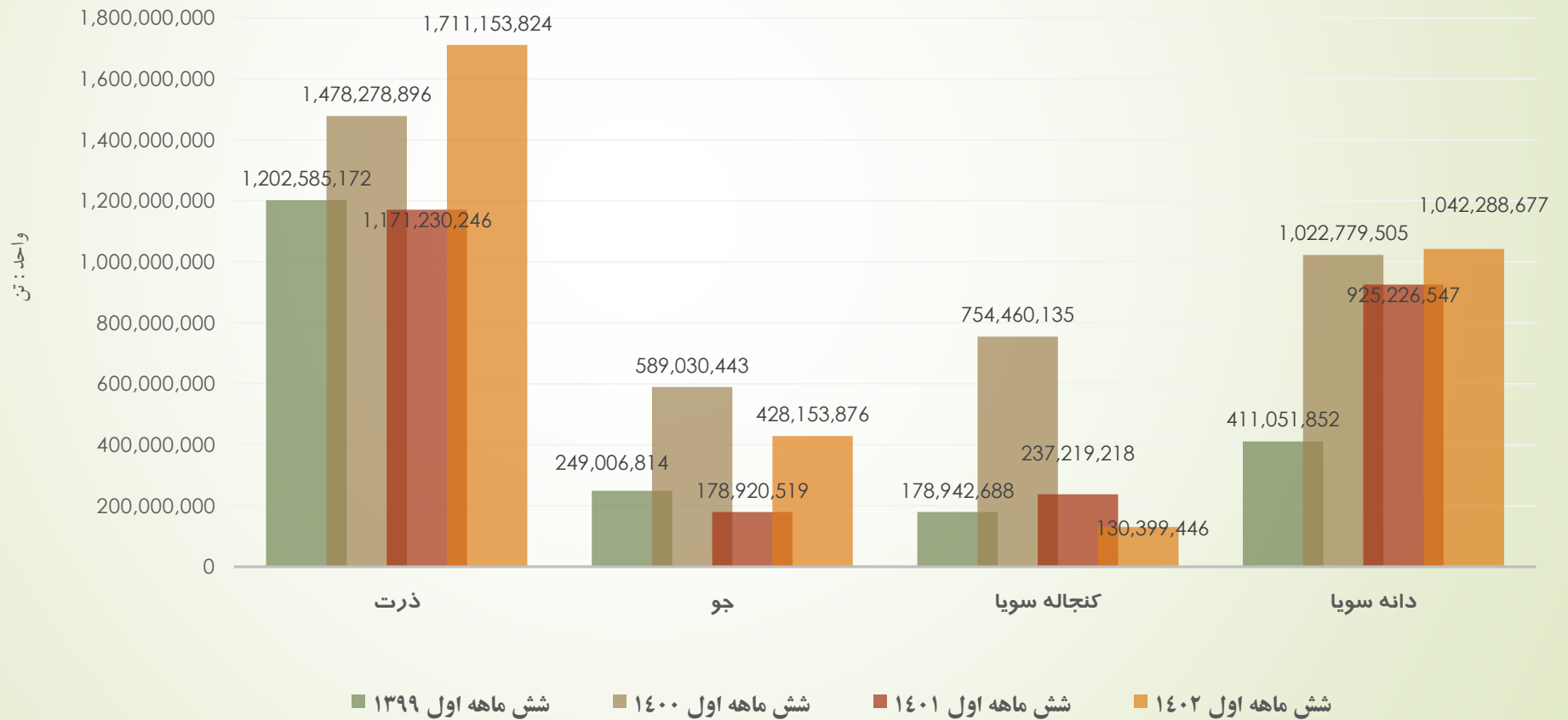


تناژ واردات نهاده های دام و طیور در شش ماهه اول سالهای ۱۳۹۹ تا ۱۴۰۲



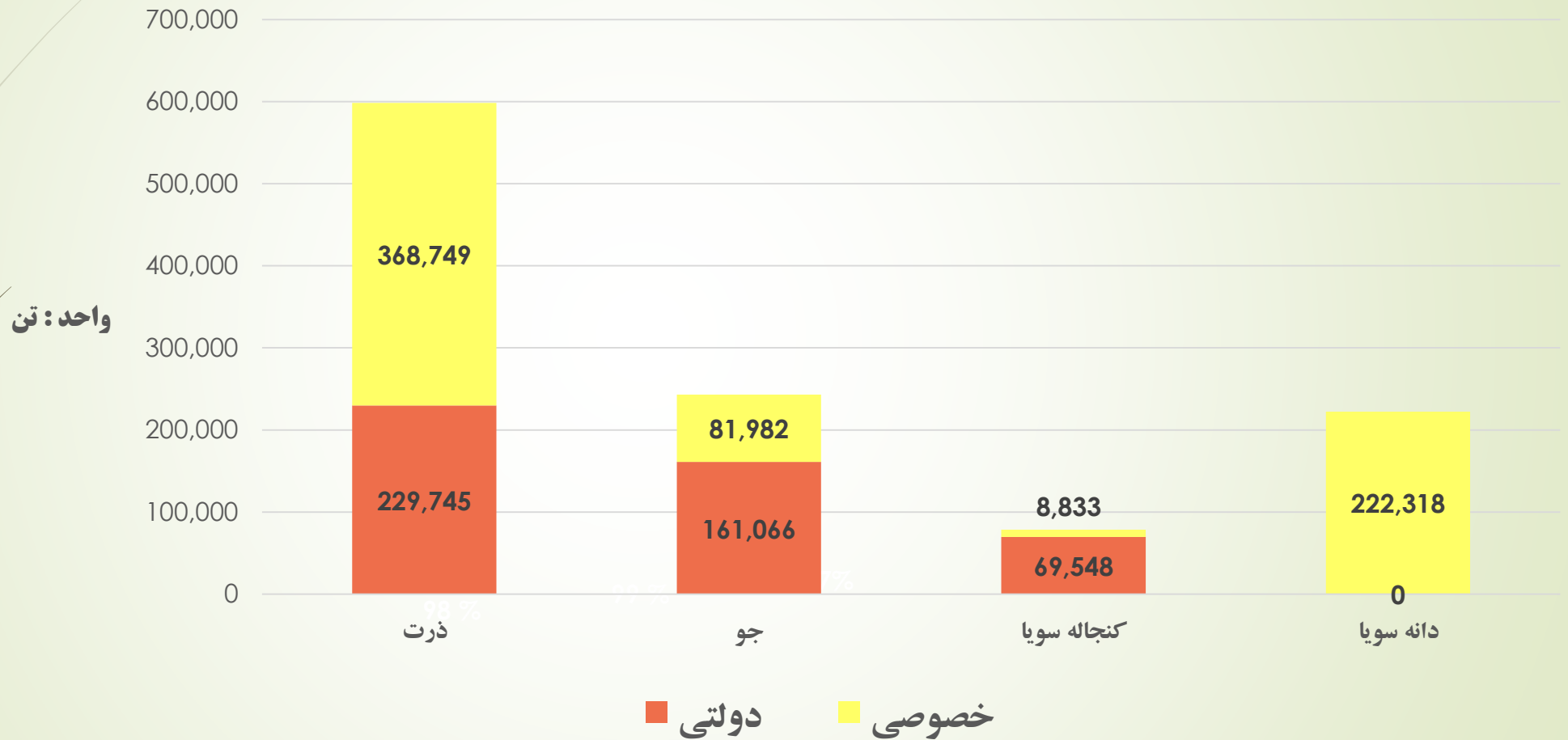


ارزش دلاری واردات نهاده های دام و طیور در شش ماهه اول سالهای ۱۳۹۹ تا ۱۴۰۲





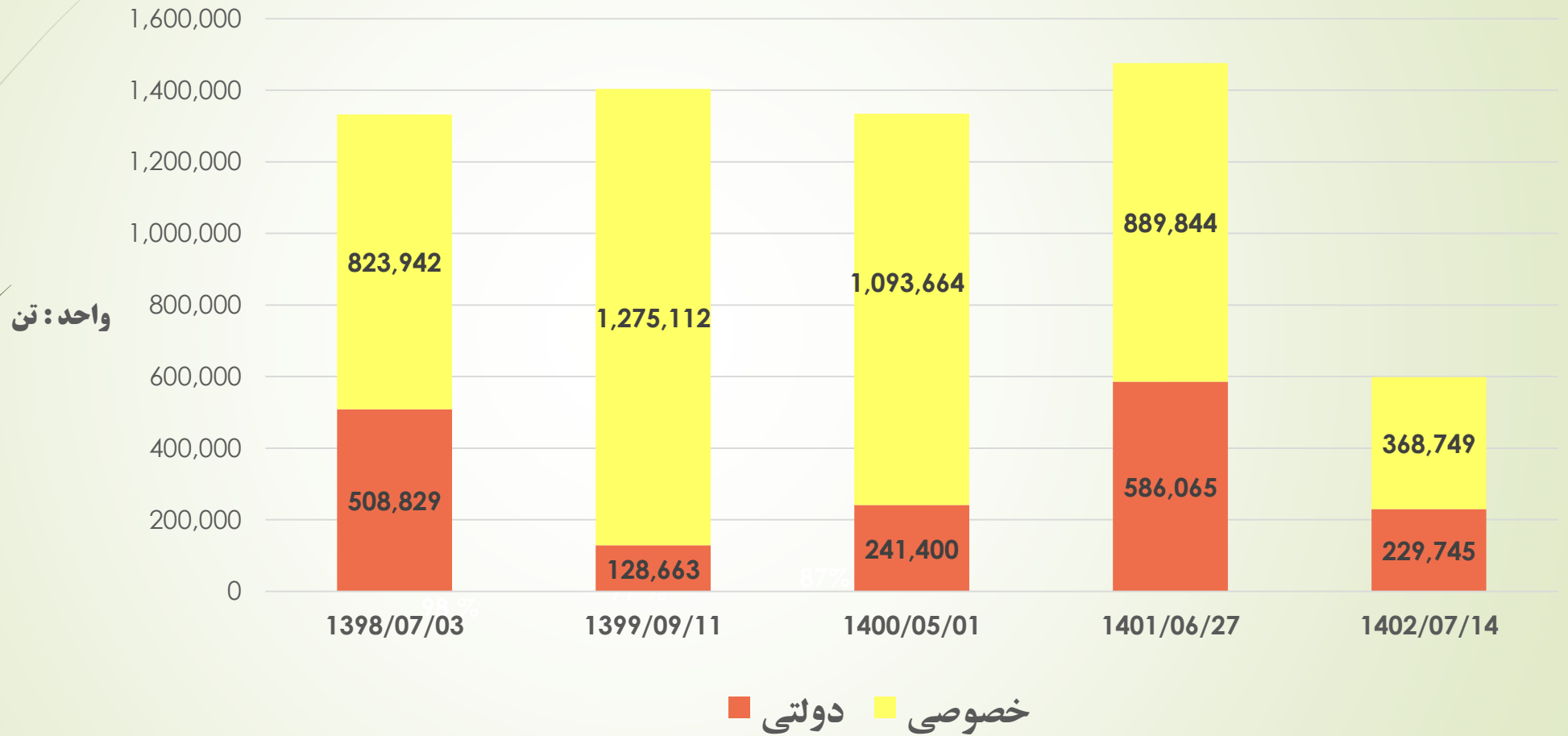
موجودی نهاده های دامی به تفکیک بخش خصوصی و دولتی در بندر امام خمینی (۱۴۰۲/۰۷/۱۴)



میزان موجودی نهاده های دامی در بندر امام خمینی معادل ۱/۱ میلیون تن می باشد که حدود ۶۰٪ آن متعلق به بخش خصوصی است.



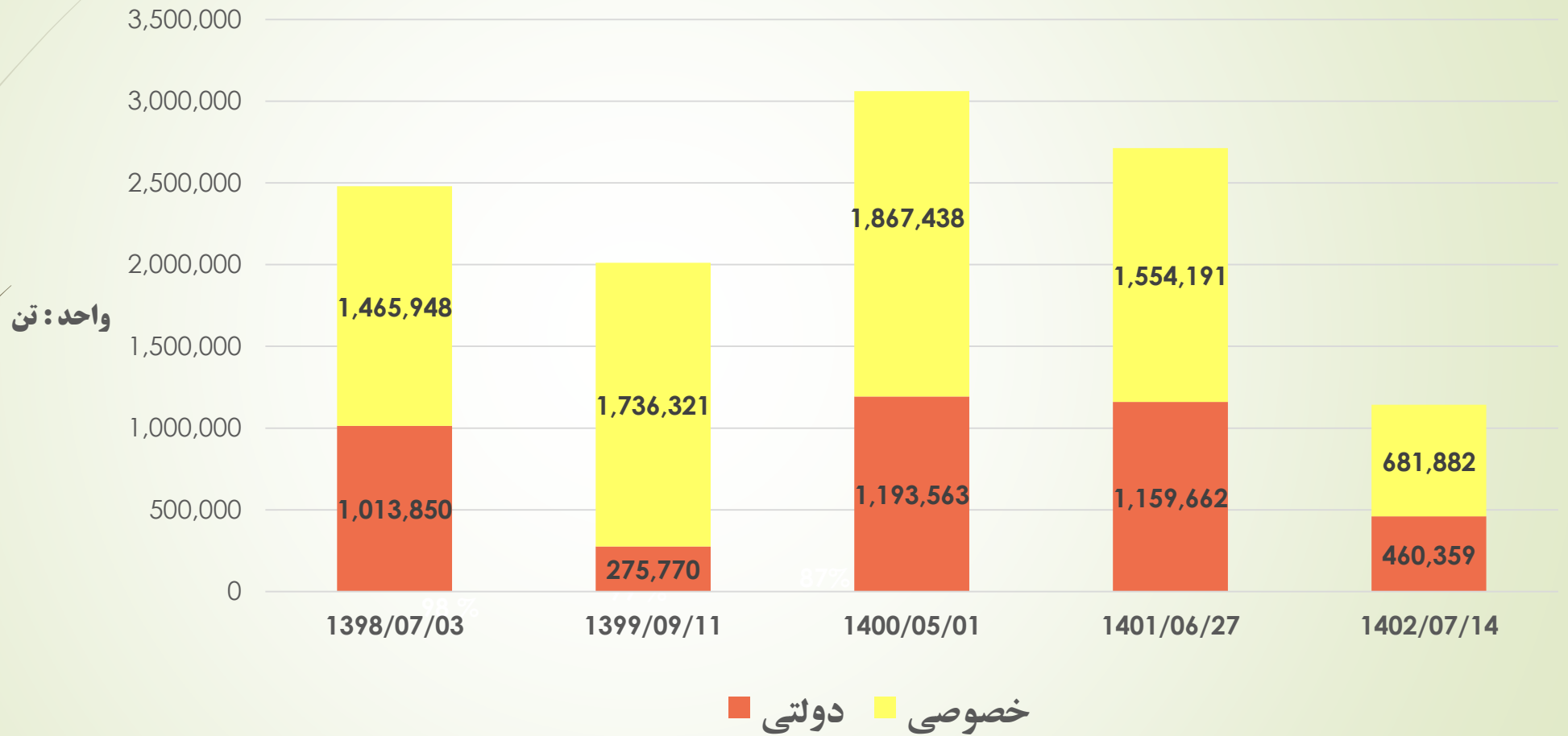
موجودی ذرت به تفکیک بخش خصوصی و دولتی در بندر امام خمینی (سالهای ۱۳۹۸ تا ۱۴۰۲)



میزان موجودی ذرت در بندر امام خمینی معادل **۵۹۸ هزار تن** می باشد که نسبت به زمان مشابه پارسال (**۱/۴۸ میلیون تن**) حدود **۶۰٪** کاهش داشته است.



موجودی نهاده های دامی به تفکیک بخش خصوصی و دولتی در بندر امام خمینی (سالهای ۱۳۹۸ تا ۱۴۰۲)



کشتی های منتظر در لنگرگاه (بندر امام خمینی - ۱۴۰۲/۰۷/۱۴)



مالکیت	ذرت	جو	کنجاله سویا	دانه سویا
دولتی	۰	۰	۱	۰
خصوصی	۸	۰	۰	۵
جمع	۸	۰	۱	۵



در مجموع ۱۴ کشتی نهاده های دامی در لنگرگاه بندر امام خمینی منتظر پهلوگیری و تخلیه کالا هستند که تعداد ۱۳ فروند آن متعلق به بخش خصوصی و ۱ فروند دیگر نیز متعلق به بخش دولتی می باشد.

کشتی های منتظر در لنگرگاه بندر امام خمینی (سالهای ۱۳۹۸، ۱۴۰۱ و ۱۴۰۲)



تاریخ ۱۴۰۲/۰۷/۱۴ کشتی ۱۴

تاریخ ۱۴۰۱/۰۶/۲۷ کشتی ۱۹

تاریخ ۱۳۹۸/۰۷/۰۳ کشتی ۲۶



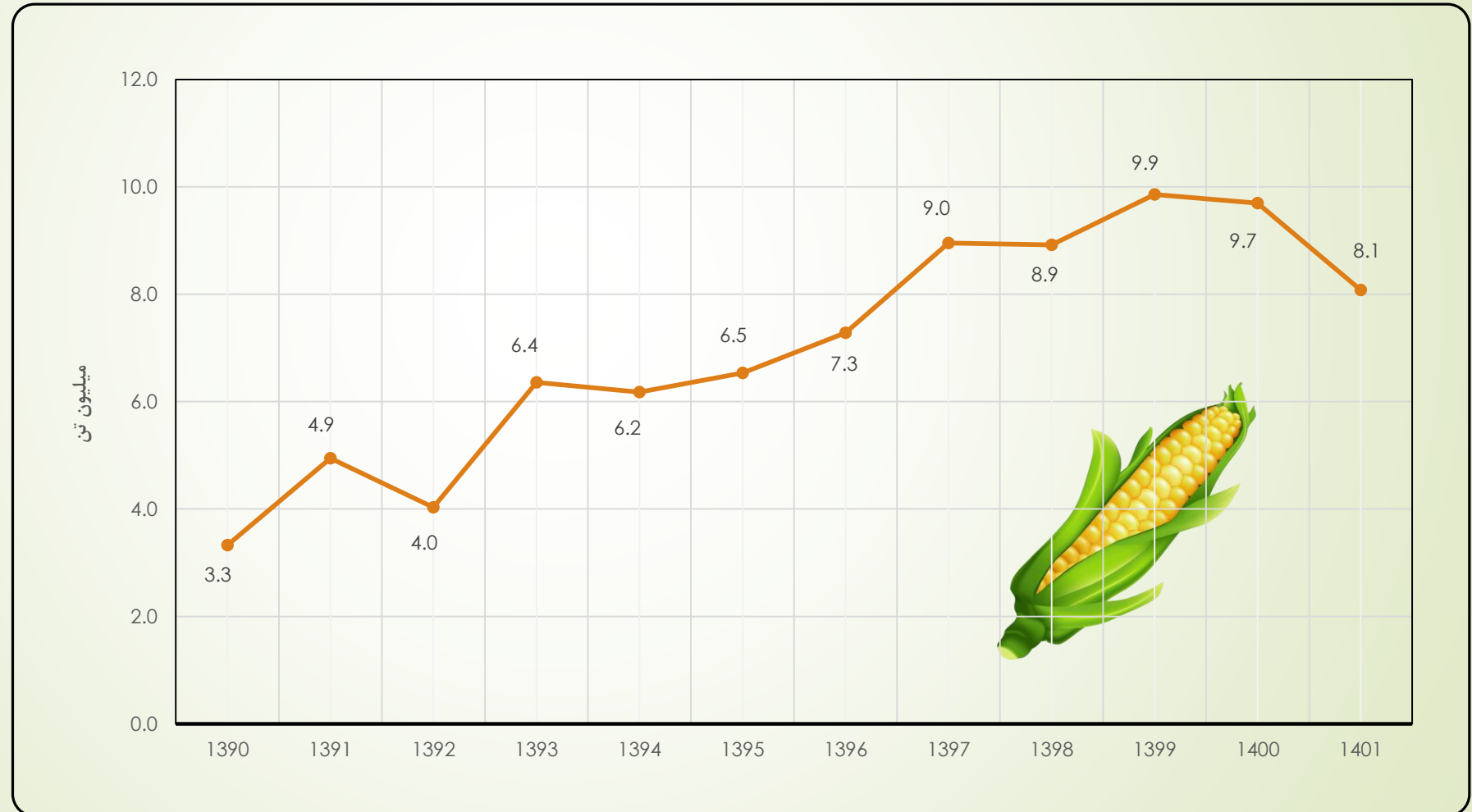


کشتی های در حال بارگیری به مقصد ایران (از مبدا برزیل)

تعداد کشتی	ذرت	تناژ (میلیون تن)
۱۹		۱/۳

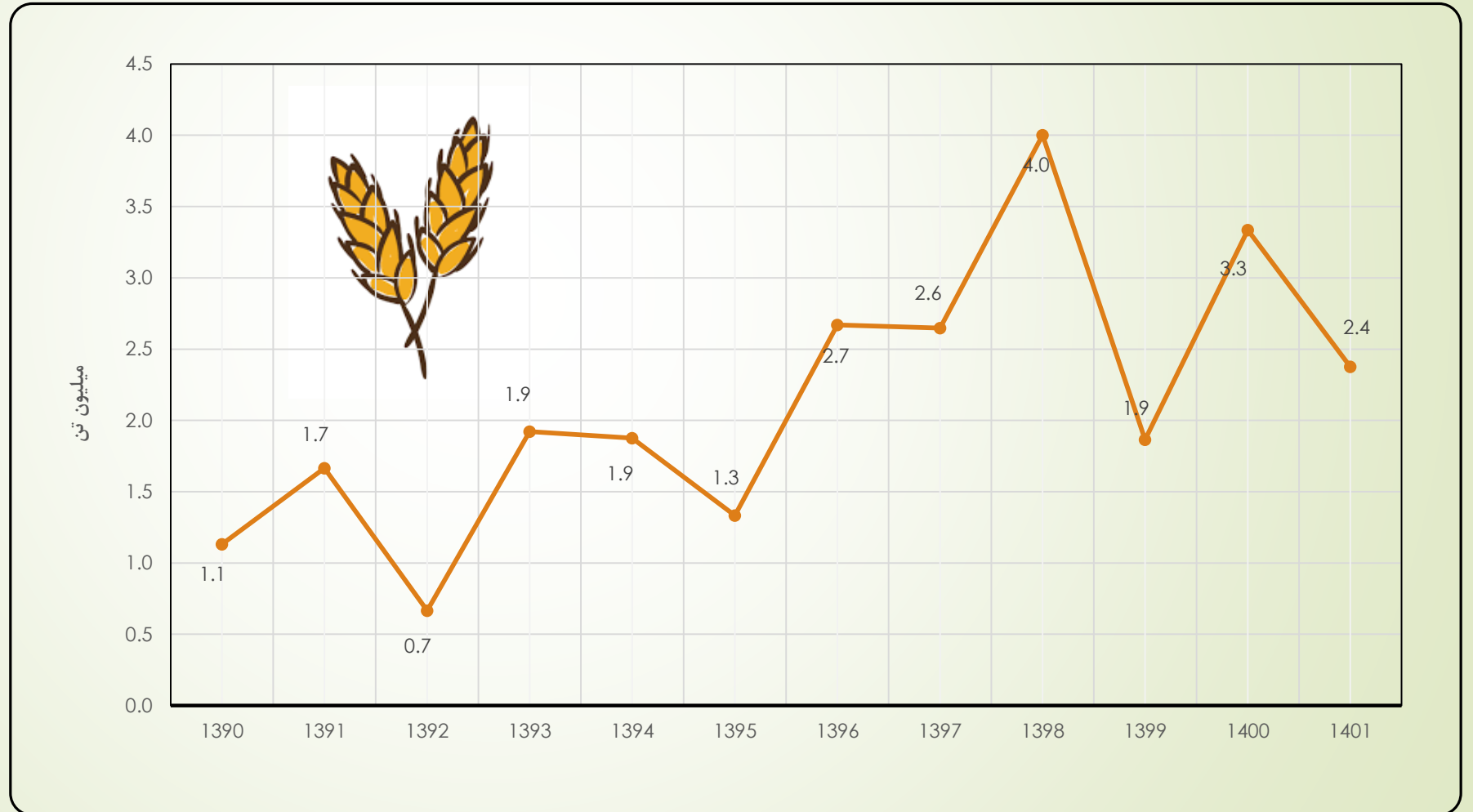


روند واردات ذرت طی سالهای ۱۳۹۰ تا ۱۴۰۱

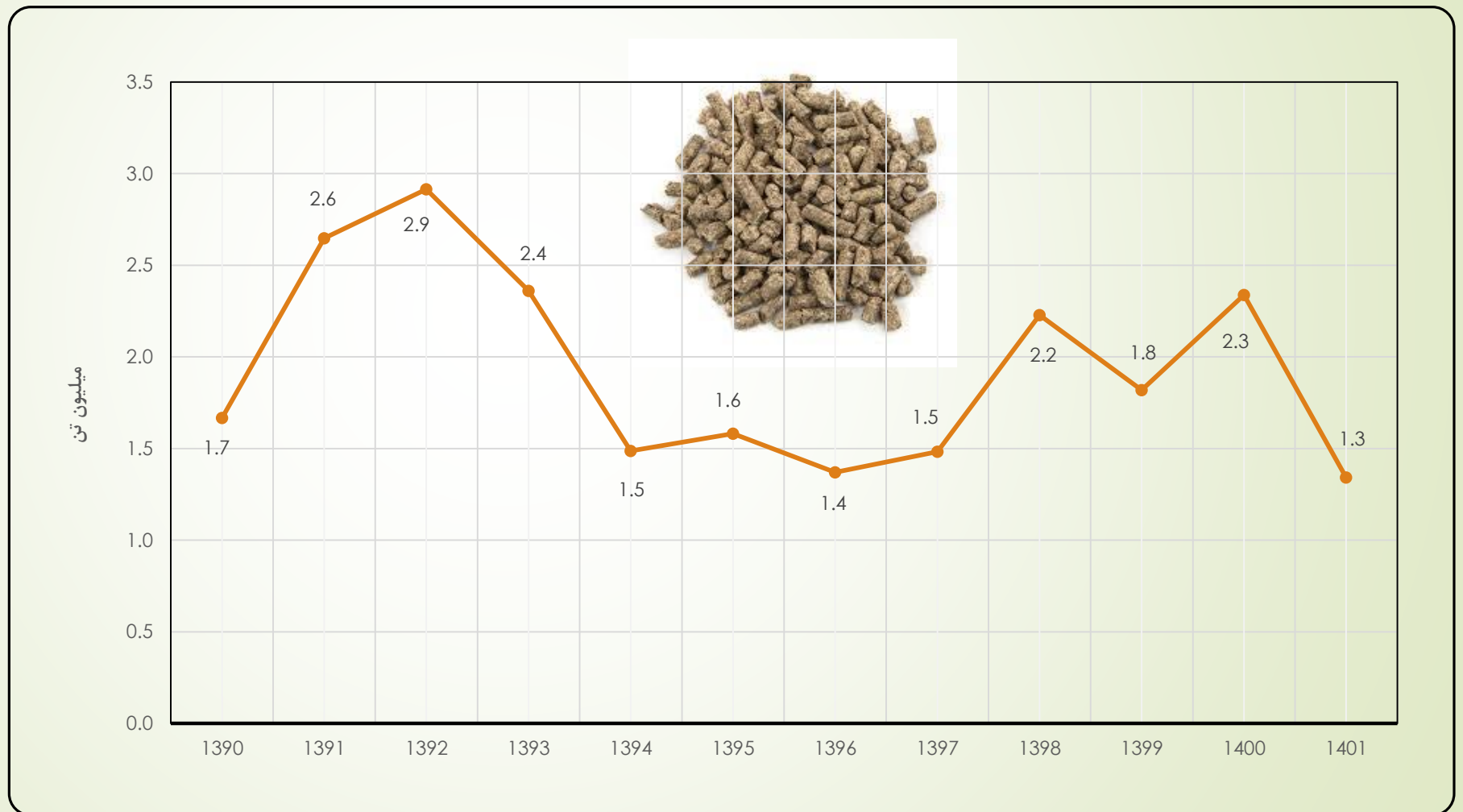




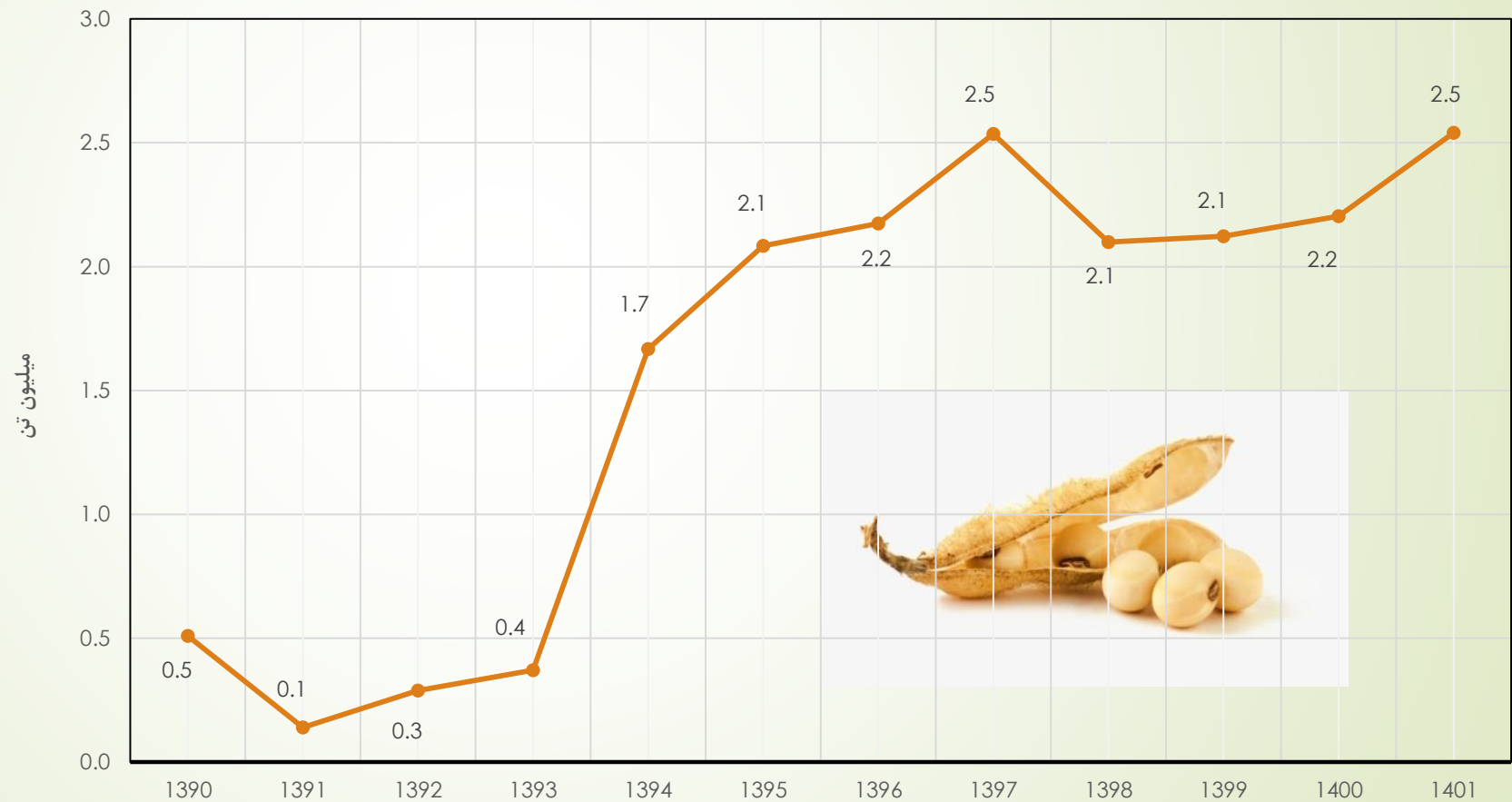
روند واردات جو طی سالهای ۱۳۹۰ تا ۱۴۰۱



روند واردات کنجاله سویا طی سالهای ۱۳۹۰ تا ۱۴۰۱



روند واردات دانه سویا طی سالهای ۱۳۹۰ تا ۱۴۰۱



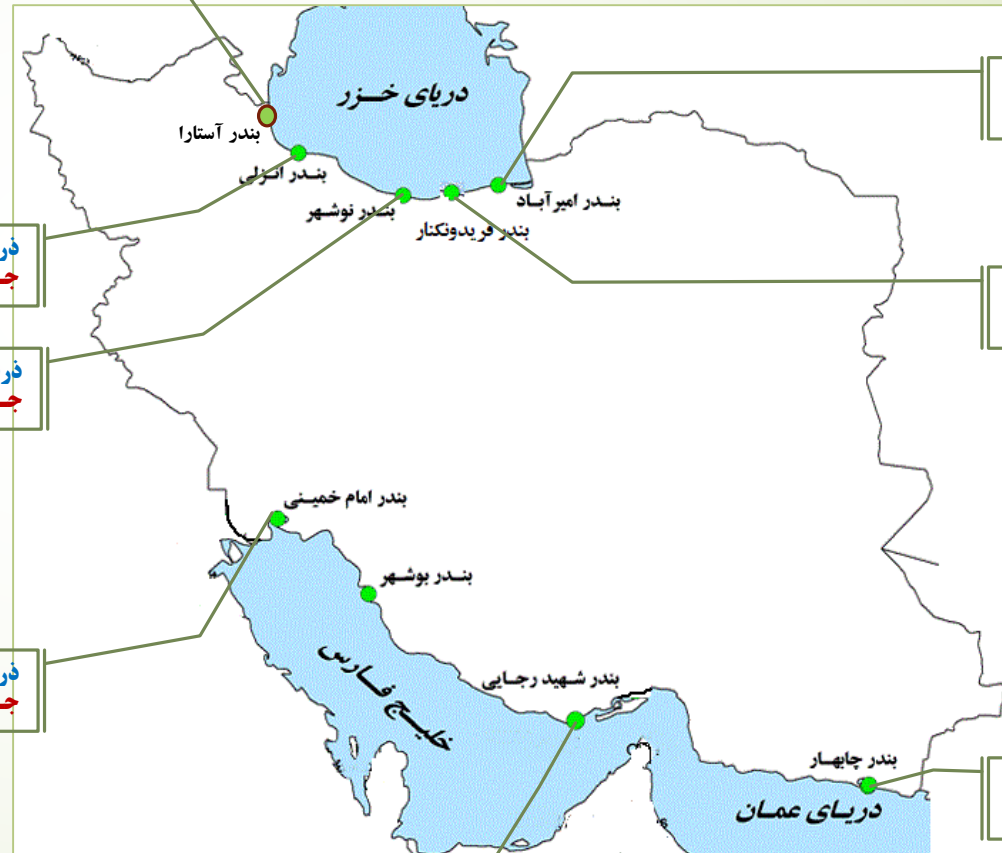


سهم بنادر کشور از واردات نهاده های دام و طیور در سال ۱۴۰۱

درصد از کل	واردات (تن)	ذرت
۸۳.۳%	۶,۷۳۰,۹۲۹	بنادر جنوب
۱۶.۷%	۱,۳۵۳,۹۵۳	بنادر شمال
۱۰۰%	۸,۰۸۴,۸۸۲	جمع

درصد از کل	واردات (تن)	جو
۵۶.۹%	۱,۳۵۳,۴۶۹	بنادر جنوب
۴۳.۱%	۱,۰۲۳,۴۴۰	بنادر شمال
۱۰۰%	۲,۳۷۶,۹۰۹	جمع

ذرت: ۱۱ هزارتن (۰/۱ درصد)
جو: ۱۸ هزارتن (۰/۷ درصد)





پیشنهادات

- ۱- کاهش دوره بازگشت ارز
- ۲- اصلاح قیمت کنجاله سویا
- ۳- پیگیری تمدید مصوبه خروج ۱۰۰ درصدی کالاهای اساسی
- ۴- افزایش سهمیه جو برای پوشش کمبود احتمالی ذرت
- ۵- برنامه ریزی جهت تامین جو مورد نیاز ماههای آتی با توجه به احتمال افزایش قیمت
- ۶- حذف محدودیت کالایی ثبت سفارش ذرت برای شرکتهای دارای سقف ارزی با اعتبار ۶۰ روزه و ۷۵ روزه



با سپاس از توجه شما

